



欢迎来到 [SCAN 工厂和供应商培训（中文版）](#) 线上学习课程。本课程旨在为您提供供应链安全要素的相关知识，并协助识别您组织内部供应链所面临的潜在威胁。

本课程特别强调了美国海关和边境保护局针对美国进口商及其国际贸易伙伴的海关-商贸反恐怖联盟（CTPAT）计划的规定，还旨在满足 CTPAT 计划对安全培训和威胁意识的要求。

由于您与 SCAN 有合作伙伴关系并被视为其供应链中的关键环节，因此在审核发生前完成本次培训对于确保贵工厂全面综合达到合规是至关重要的。本次培训内容丰富详细，耗时较长，系统允许您随时在培训中途保存进度退出，或者重新继续培训，**但是我们必须再次声明：本次培训必须在审核发生之前完成。**

此在线学习培训免费提供给贵公司，时长约为 4 小时。

### 学习目标：

完成本课程后，您将能够：

- |                    |                 |
|--------------------|-----------------|
| 1. 识别、确定和报告对供应链的威胁 | 5. 识别内部阴谋       |
| 2. 确定运输和接收区域的安全要求  | 6. 确定保护访问控制的方法  |
| 3. 确定接收和打开邮件的安全程序  | 7. 了解供应链安全最佳实践  |
| 4. 确定维护货物完整性的程序    | 8. 了解供应链安全计划的好处 |

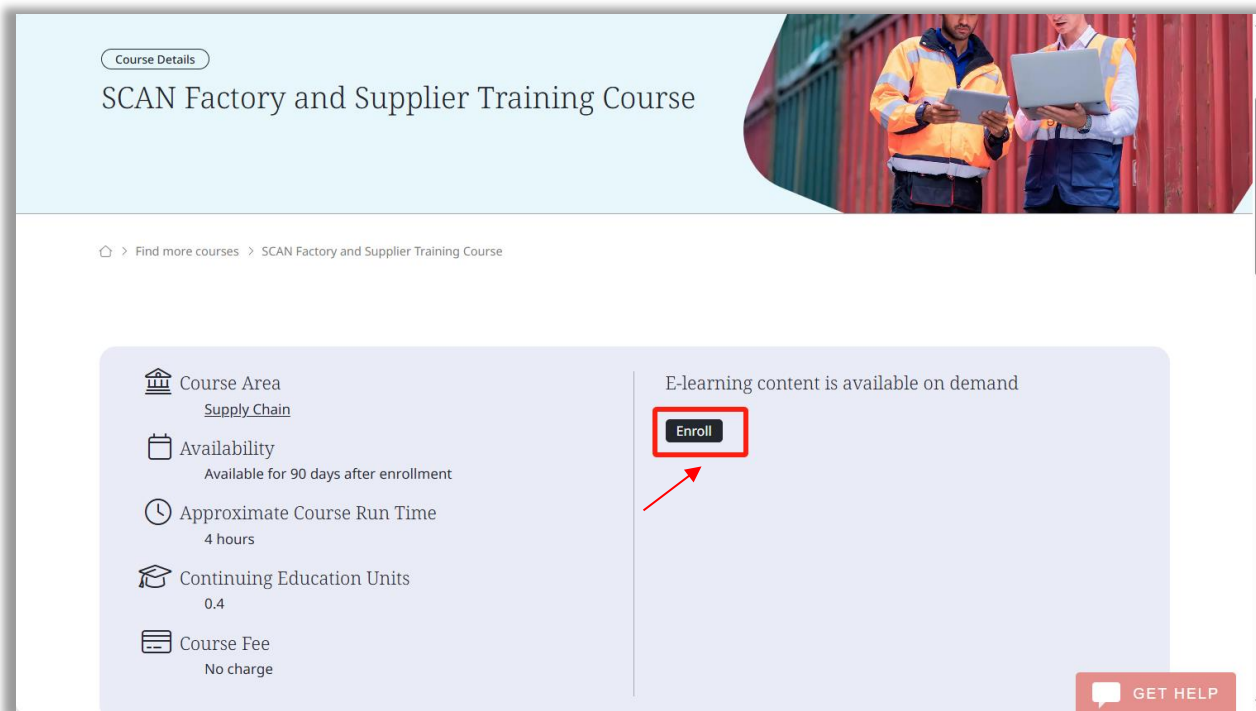
### 访问在线学习课程：

您将在下方找到有关如何访问培训模块的分步说明。

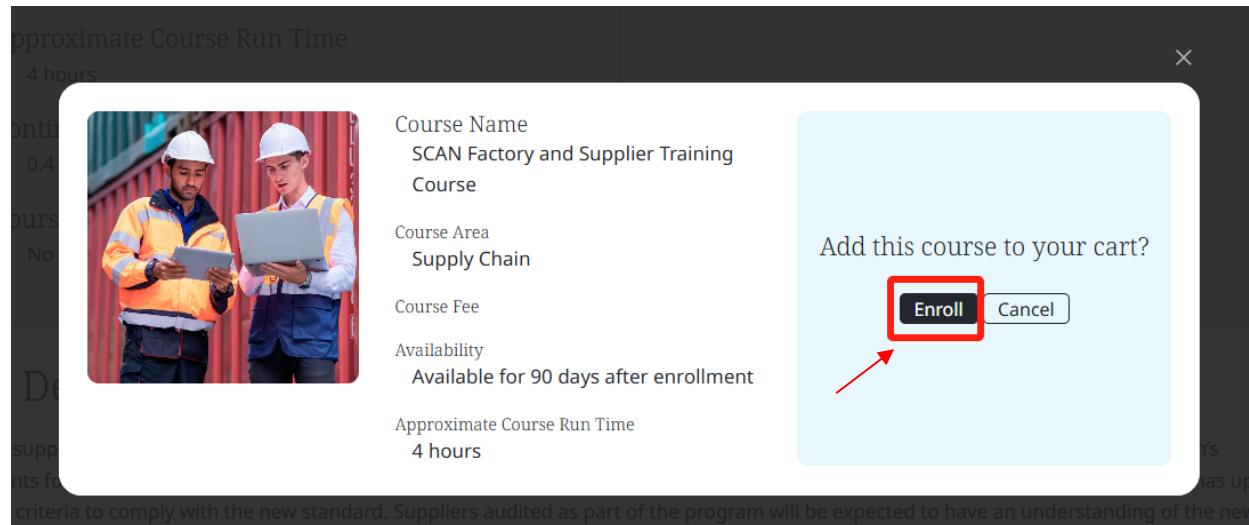
1. 在浏览器中打开该链接：[SCAN 工厂和供应商培训（中文版）](#)



2. 点击“注册 (Enroll)”链接（请注意，此培训是**免费**提供给您的）：

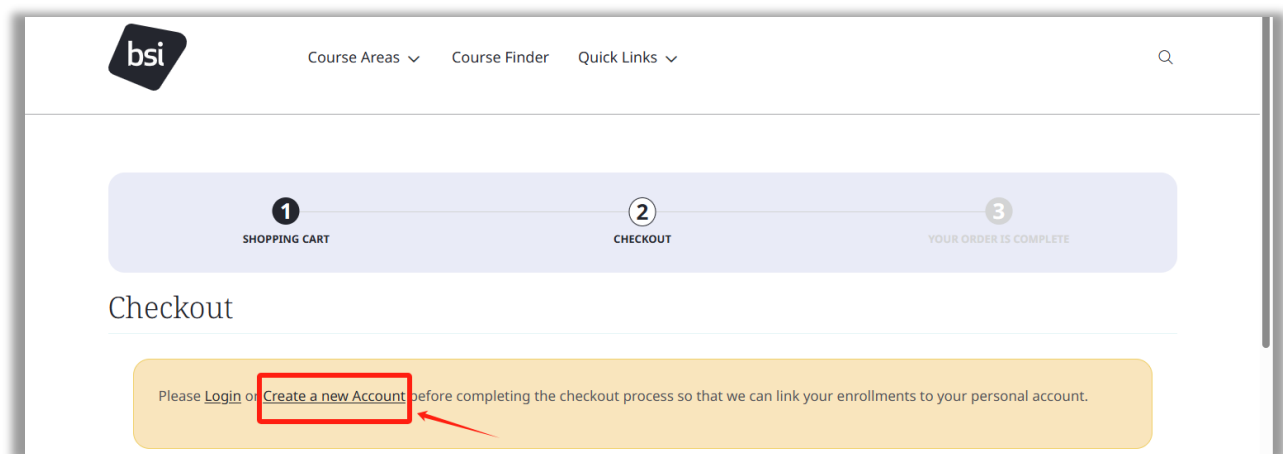
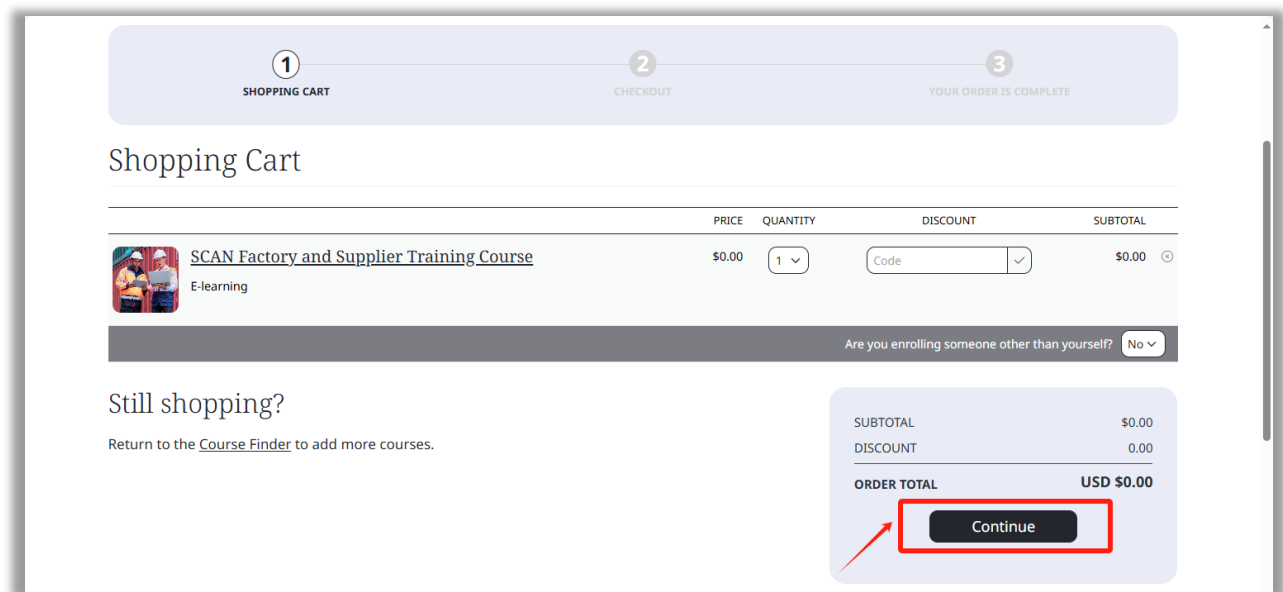


3. 点击“注册 (Enroll)”后，请务必再次单击如下页面里的“注册 (Enroll)”以将其添加到您的购物车。



4. 点击“注册 (Enroll)”后，系统将提示您点击“继续 (Continue)”以将课程添加到“我的课程 (My Courses)”中，并进入“创建新账户 (Create a new Account)”页面完成您新账户的创建。






5. 成功创建新账户后，您需要继续填写相关信息以完成培训课程的注册。请继续填写如下注册信息：

- 请确保所有信息均以**英文**填写。若使用非英文语言，可能会导致您在系统中完成课程后生成的证书出现**乱码**。
- **请您确保在您的组织名称（即您的工厂名）中包含您的 SCAN ID 信息。**在“个人信息(Personal Information)”部分，有一个名为“组织\* (Organization\*)”的字段。请输入您的公司名称和您的 SCAN ID，例如“**ABC Limited Company – SCAN ID CN011EF222AB**”。



## Registration

Register now to gain immediate access to our catalog of E-learning and instructor-led training. With your account created, you'll be able to purchase, register, and track your performance in our wide array of courses all from the convenience of your browser. In the fields below, please describe yourself.



### Login Information

Email \*

Re-Enter Email \*

Password \*

Choose a strong password consisting of at least 8 characters, including a mix of upper and lower case letters, digits, and special/punctuation characters.

Re-Enter Password \*

### Contact BSI

If you have any questions or comments, please contact us via one of the methods listed on the [Contact BSI](#) page.

GET HELP

## Personal Information

First Name \*

Organization \*

ABC CO., LTD. - SCAN ID CN011EF222AB

Middle Name

Job Title

Last Name \*

Industry

Select...

## Contact Information

Work Phone \*

City \*

Fax Number

Country \*

United States

Address Line 1 \*

State/Province \*

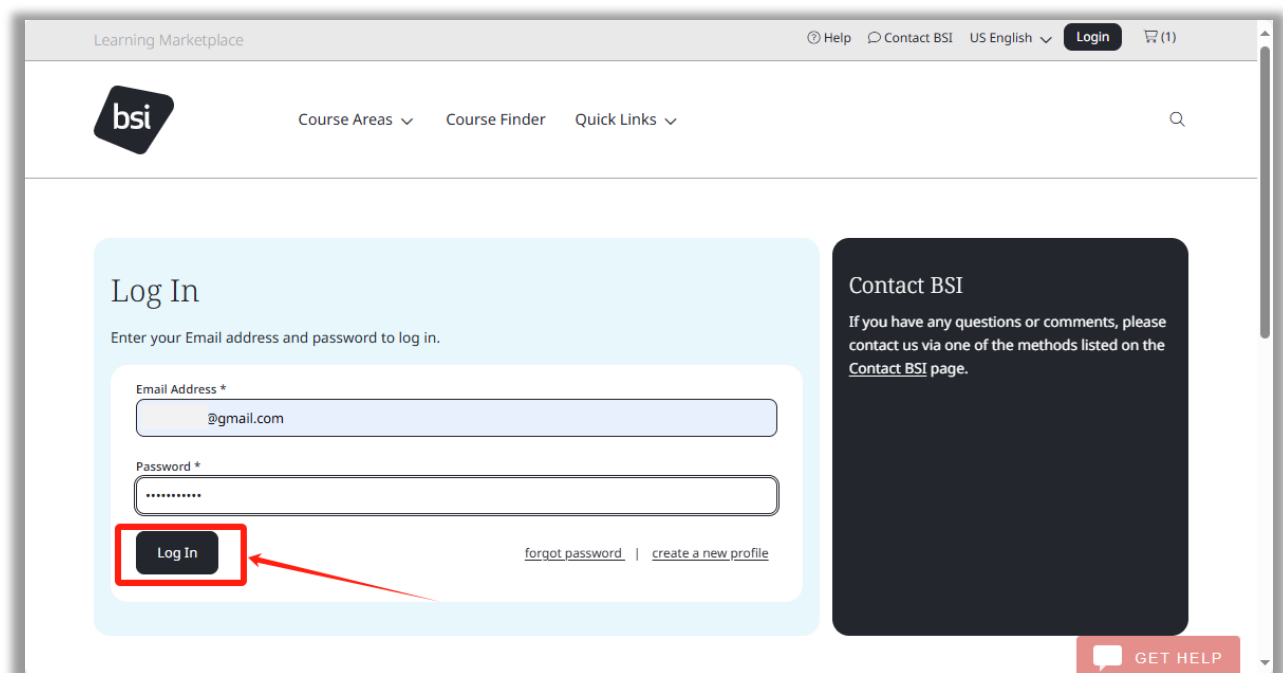
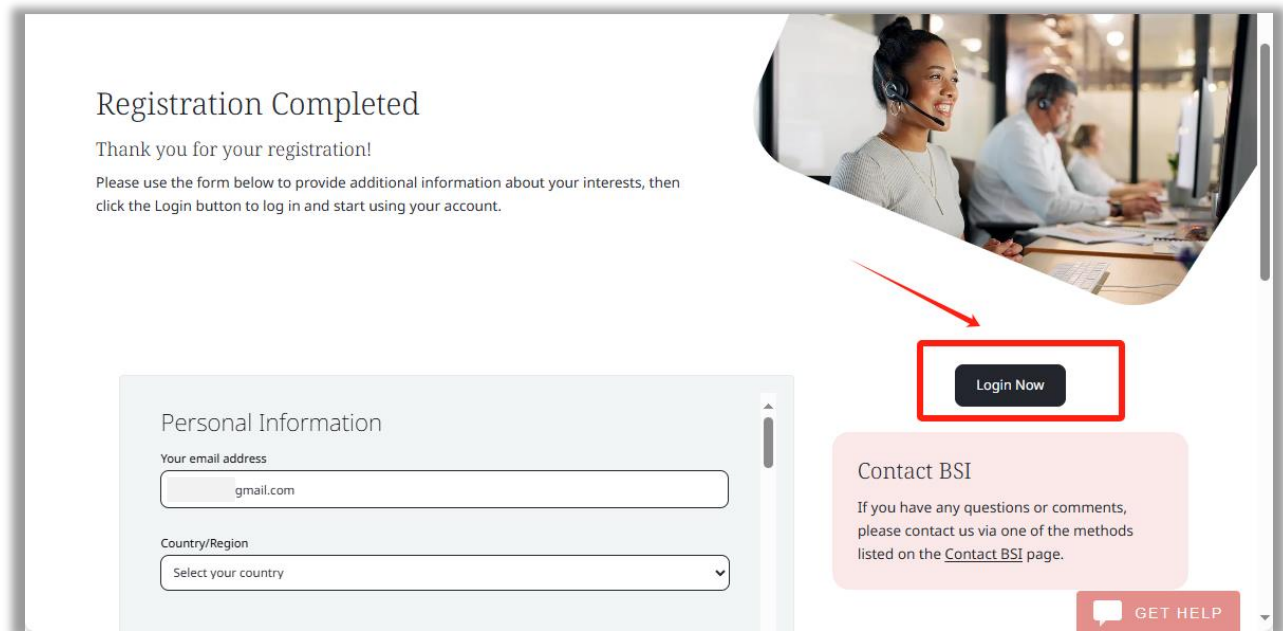
Select...

Address Line 2

Postal Code \*



6. 在您填写完所有必填信息后，请滑动鼠标滚动至页面底部，并点击“注册(Register)”按钮。
7. 注册后，您将收到注册完成的确认信息。请点击“立即登录(Login Now)”，填写您的邮箱和密码登录培训平台。



8. 登录后，您的个人信息将自动显示在“账单信息 (Billing Information)”部分，请确认信息无误后点击“继续 (Continue)”以进入下一页。

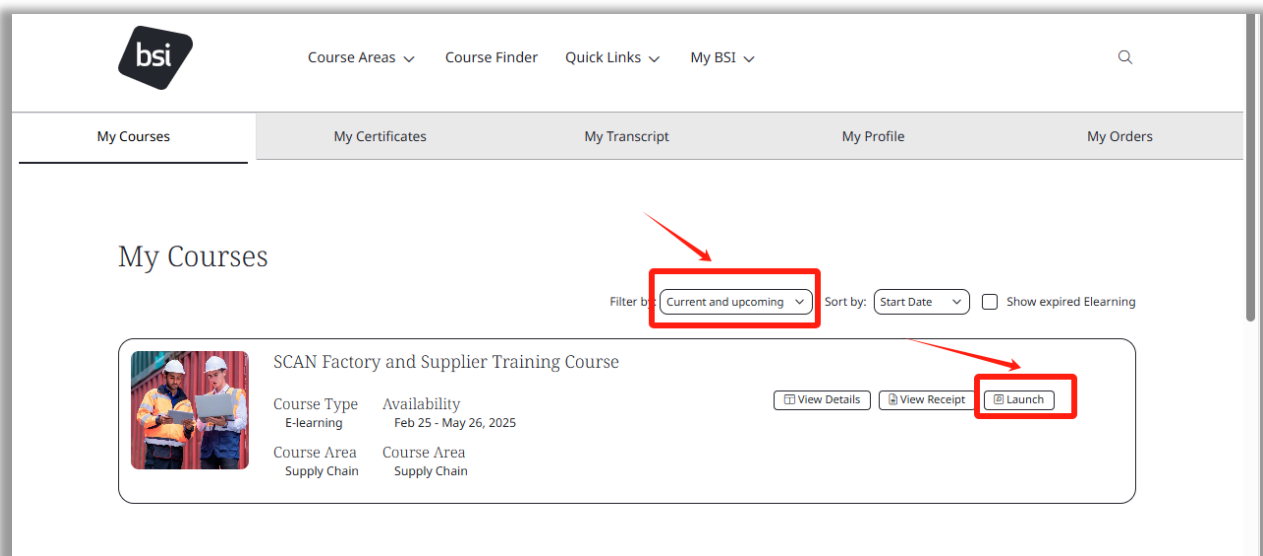
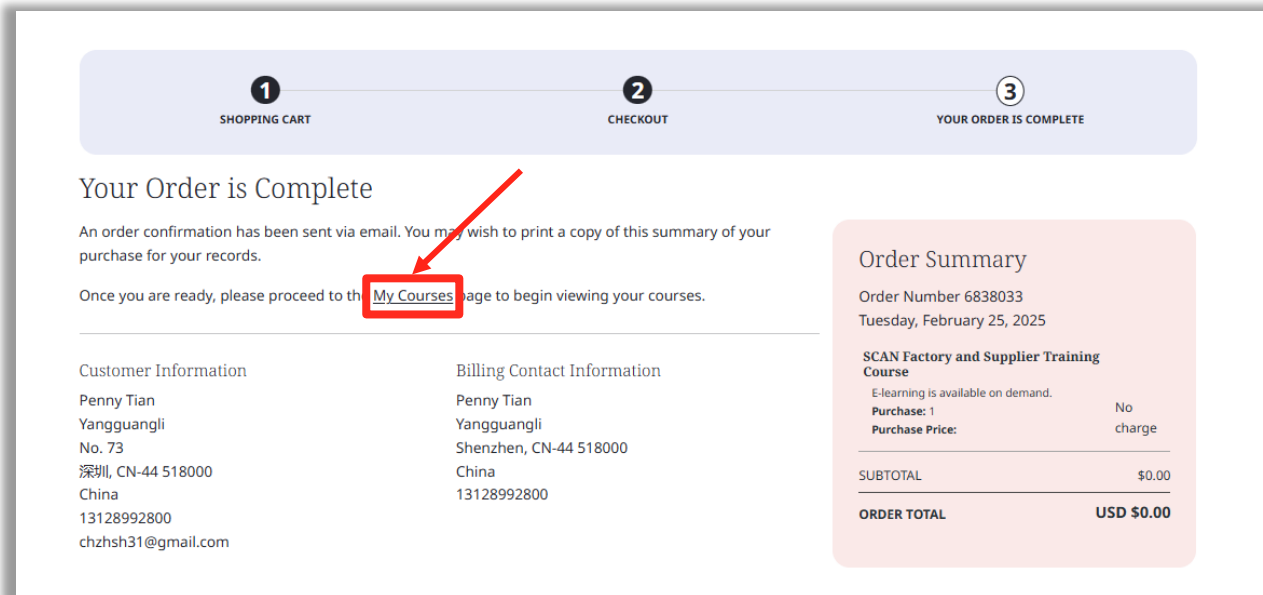
The screenshot shows the checkout process with three steps: 1. SHOPPING CART, 2. CHECKOUT, and 3. YOUR ORDER IS COMPLETE. The current step is 2. The Billing Information section includes fields for First Name, Last Name, City, Country, Phone Number, State/Province, Address Line 1, Address Line 2, and Postal Code. The Order Summary on the right shows the course name, purchase details, and a subtotal of \$0.00. The 'Continue' button is highlighted with a red box and a red arrow pointing to it.

9. 在“付款信息 (Payment Information)”下，请按照以下屏幕截图中圈出的步骤完成“注册 (Enroll)”。

The screenshot shows the checkout process with three steps: 1. SHOPPING CART, 2. CHECKOUT, and 3. YOUR ORDER IS COMPLETE. The current step is 2. The Payment Information section includes a question 'Did anyone assist you with your order today?' with a dropdown menu showing 'I did not require assistance'. Below this is a checkbox labeled 'By clicking this checkbox, you accept our Terms & Conditions and Cancellation Policy.' which is checked. The Order Summary on the right shows the course name, purchase details, and a subtotal of \$0.00. The 'Enroll' button is highlighted with a red box and a red arrow pointing to it.



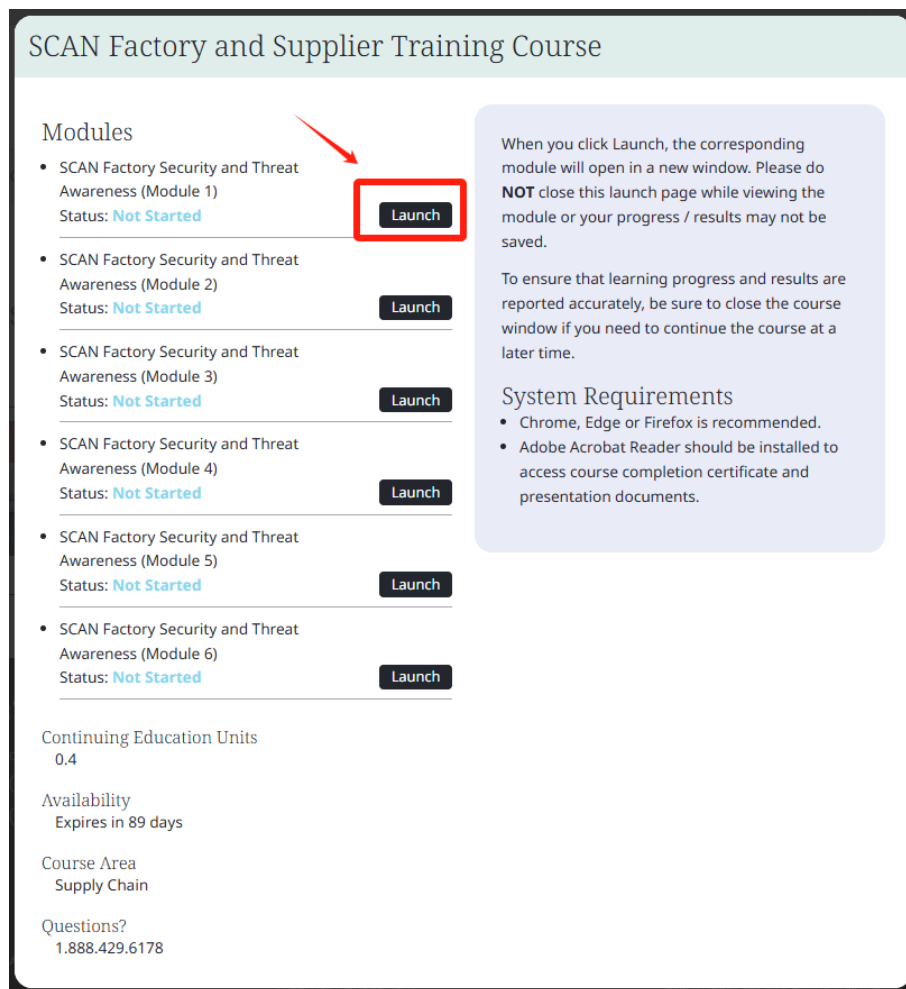
10. 然后，您可以通过选择“我的课程 (My Courses)”访问您的课程，并按照“当前和即将开始 (Current and Upcoming)”进行筛选，然后点击“启动 (Launch)”。



11. 随后将弹出一个新窗口（如下图所示），其中包含本课程的所有培训模块。**请务必先仔细阅读页面右侧的说明：**

- 做培训的过程中，请不要关闭显示培训模块的界面，否则会导致您的培训进程可能无法保存的问题。
- 当您需要离开或者稍晚些时候再继续完成培训时，请确保先关闭您正在做的培训界面。

12. 请您点击“启动（Launch）”键从模块 1 或者任意模块开始您的课程学习。



13. 启动课程后，您将正式开始 SCAN 工厂和供应商培训课程的学习。

14. **请注意，当您需要中途退出课程时，请务必点击培训页面右上角的“退出(Exit)”按钮，以确保学习进度能够成功保存至系统中。**

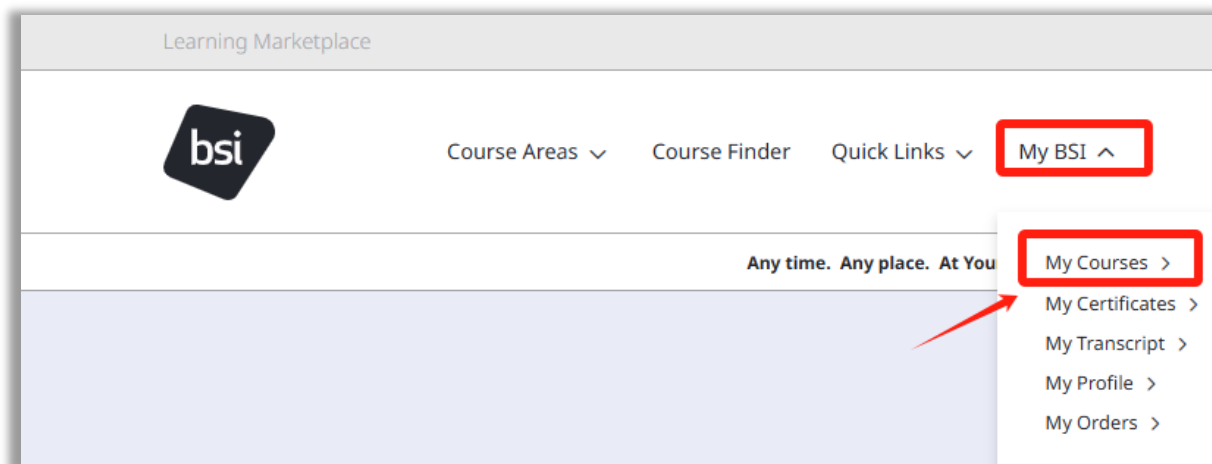






### Certificate of Completion

1. 当您完成所有课程模块并且成功通过最终课程测试后，您可以进入“我的课程（**My Courses**）”界面通过筛选“最近完成（**Recently Completed**）”，然后点击“引导去我的证书（**Take me to my Certificate**）”键获取您的培训证书。



## My Courses

Filter by: Recently completed Sort by: Start Date ☐ Show expired Elearning



**SCAN Factory and Supplier Training Course**

Course Type	Availability
E-learning	Jan 1 - Apr 1, 2025
Course Area	Course Area
Supply Chain	Supply Chain

[View Details](#) [View Certificate](#) [View Receipt](#)  
[Launch](#) [Enter Evaluation](#)


### Your Feedback is Valuable

We noticed that you have not had a chance to fill out a survey on the recent class that you attended with BSI.

An Evaluation will take approximately 3-5 minutes to complete and will provide us valuable information to help us congratulate those that made your experience exceptional and/or improve future experiences with BSI courses.

[Take me to the Evaluation](#) [Take me to my Certificate](#)

2. 点击“下载您的证书（**Download Your Certificate**）”链接，证书副本会随之下载并且保存到您的电脑端“下载（**download**）”文件夹。



### Available Certificates for this Course

Course Certificate

SCAN Factory and Supplier Training Course

[Download Your Certificate](#)





针对本次课程要求如果您有任何疑问或者顾虑，[请您通过邮箱 SCAN@scrisksolutions.com](mailto:SCAN@scrisksolutions.com) 联系 SCAN 项目管理团队进行咨询。

我们期待与您合作，并希望在这一非常重要的培训倡议上得到您的全力支持。

Regards,

SCAN Program Management Team

BSI America Professional Services Inc. | Supply Chain Solutions

Phone: +852 3001 6798 | +1 (747) 400 - 2489

Email: [SCAN@scrisksolutions.com](mailto:SCAN@scrisksolutions.com)

Websites: [www.scrisksolutions.com](http://www.scrisksolutions.com) | [www.scanassociation.com](http://www.scanassociation.com)

